

15 ÉVES A



PÉCSI TUDOMÁNYEGYETEM EGÉSZSÉGÜGYI FŐISKOLAI KAR

# 3. SZÁMÚ MELLÉKLET

KAROSVÁR

SZOMPÁTHELY

ZALAEGERSZEG

PÉCS

# FELVÉTELI ADATOK

## PÉCSI TUDOMÁNYEGYETEM EGÉSZSÉGÜGYI FŐISKOLAI KAR

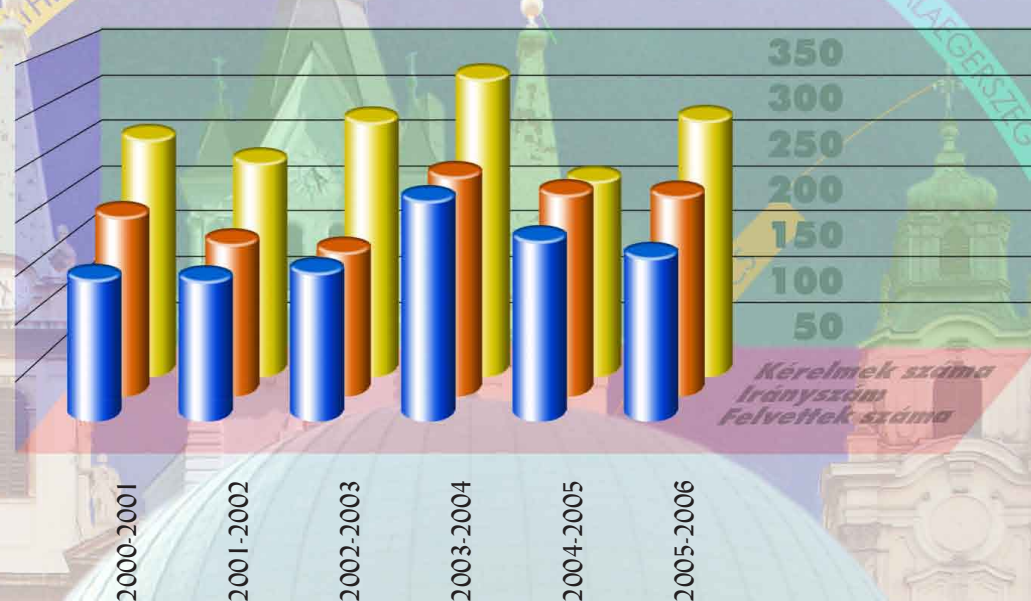
## PÉCSI TUDOMÁNYEGYETEM EGÉSZSÉGÜGYI FŐISKOLAI KAR

Az Általános szociális munkás szak felvételi adatai (1990-1999)

Tanév	Felvételi irányszám			Felvételt nyertek			Beiratkozottak		Diplomák	
	N	L	Σ	N	L	Σ	L	Σ	L	Σ
1990/1991	40	0	40	20	0	20	0	20	0	0
1991/1992	30	0	30	23	0	23	0	41	0	0
1992/1993	30	0	30	99	0	99	0	124	0	0
1993/1994	30	40	70	30	39	69	38	178	0	19
1994/1995	30	40	70	33	42	75	74	223	0	16
1995/1996	50	40	90	53	31	84	106	293	0	71
1996/1997	60	40	100	61	37	98	138	293	33	56
1997/1998	60	40	100	60	39	99	130	300	44	78
1998/1999	90	60	150	77	49	126	125	315	23	58
1999/2000	90	60	150	83	61	144	140	348	16	46

Az Általános szociális munkás szak felvételi adatai (2000-2005)

Tanév	Felvételi irányszám			Felvételi kérelmek száma	Felvételt nyertek száma		Beiratkozottak száma		Kiadott diplomák száma		
	N	L	Σ	Σ	N	L	N	L	N	L	Σ
2000/2001	90	61	151	233	59	48	205	172	36	29	65
2001/2002	70	55	125	204	60	45	202	165	29	30	59
2002/2003	70	45	115	254	45	70	207	205	58	32	90
2003/2004	80	125	205	307	55	146	202	285	38	32	70
2004/2005	80	105	185	181	61	95	205	300	41	48	89
2005/2006	77	105	182	261	57	83					
Σ	467	496	963	1440	337	487	1021	1127	202	171	373



## PÉCSI TUDOMÁNYEGYETEM EGÉSZSÉGÜGYI FŐISKOLAI KAR

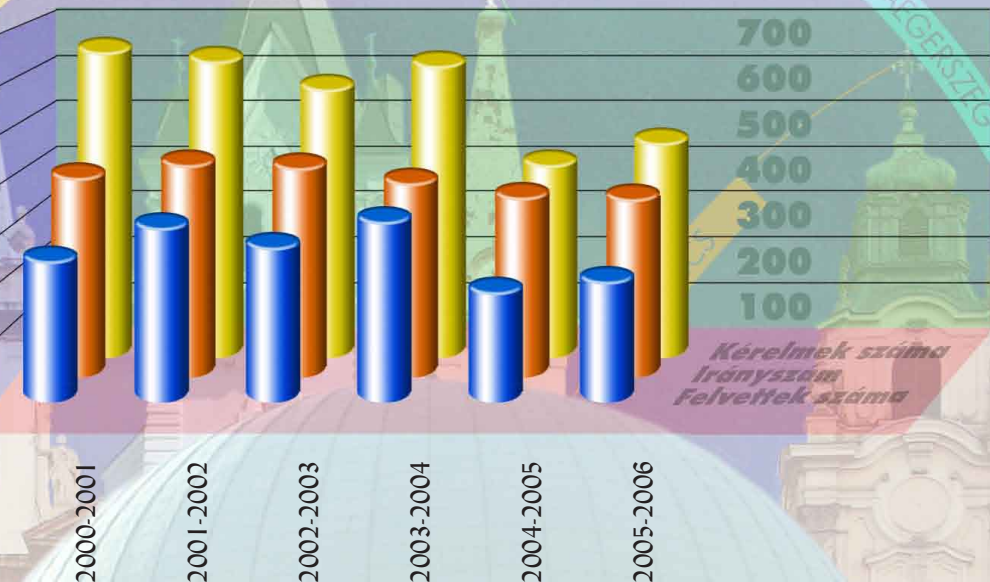
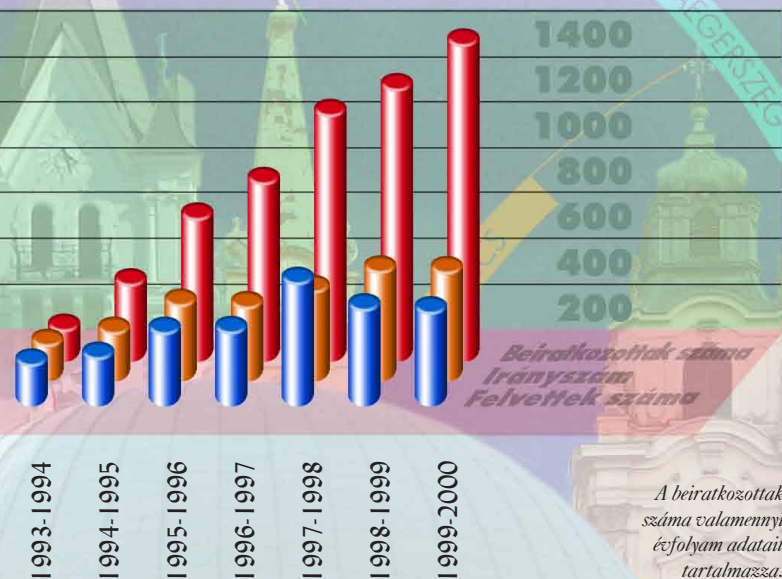
## PÉCSI TUDOMÁNYEGYETEM EGÉSZSÉGÜGYI FŐISKOLAI KAR

A Diplomás ápoló szak felvételi adatai (1990-1999)

Tanév	Felvételi irányszám			Felvételt nyertek			Beiratkozottak		Diplomák	
	N	L	Σ	N	L	Σ	L	Σ	L	Σ
1990/1991	0	0	0	0	0	0	0	0	0	0
1991/1992	0	0	0	0	0	0	0	0	0	0
1992/1993	0	0	0	0	0	0	0	0	0	0
1993/1994	120	50	170	121	51	172	50	165	0	0
1994/1995	120	100	220	105	109	214	152	338	0	0
1995/1996	120	210	330	112	191	303	330	607	42	42
1996/1997	120	210	330	111	197	308	425	773	101	172
1997/1998	140	240	380	135	372	507	633	1010	163	246
1998/1999	160	310	470	149	244	393	692	1091	0	89
1999/2000	160	310	470	146	242	388	876	1274	126	195

A Diplomás ápoló szak felvételi adatai (2000-2005)

Tanév	Felvételi irányszám			Felvételi kérelmek száma	Felvételt nyertek száma		Beiratkozottak száma		Kiadott diplomák száma		
	N	L	Σ	Σ	N	L	N	L	N	L	Σ
2000/2001	123	280	403	624	95	179	337	863	90	285	375
2001/2002	111	320	431	602	87	261	473	884	79	107	186
2002/2003	140	280	420	547	83	225	253	811	78	195	273
2003/2004	110	280	390	596	60	295	165	765	53	164	217
2004/2005	95	260	355	377	35	181	127	676	51	145	196
2005/2006	93	260	353	431	38	204					
Összesen:	672	1680	2352	3177	398	1345	1355	3999	351	896	1247



## PÉCSI TUDOMÁNYEGYETEM EGÉSZSÉGÜGYI FŐISKOLAI KAR

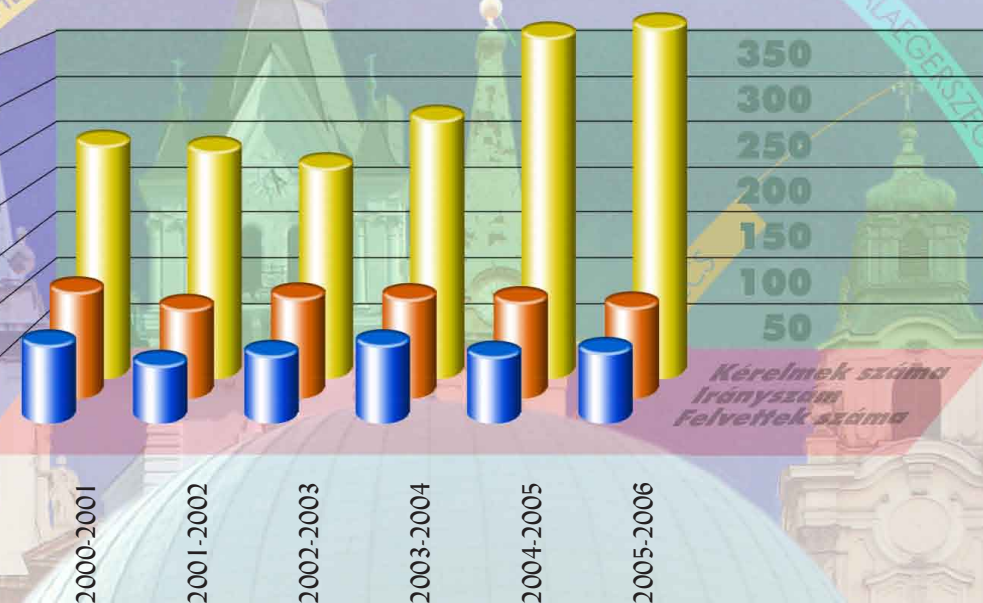
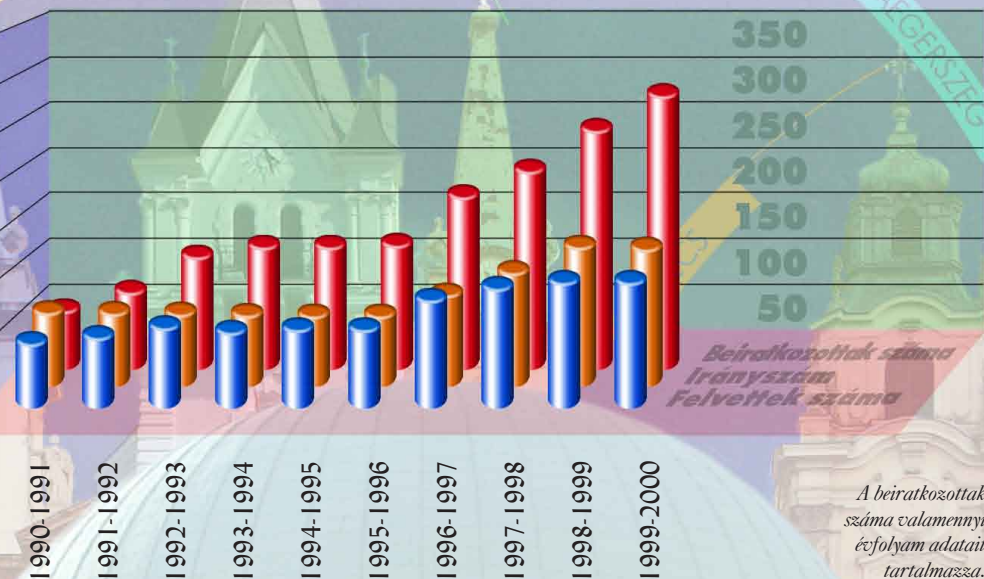
## PÉCSI TUDOMÁNYEGYETEM EGÉSZSÉGÜGYI FŐISKOLAI KAR

A Dietetikus szak felvételi adatai (1990-1999)

Tanév	Felvételi irányszám			Felvételt nyertek			Beiratkoztak		Diplomák	
	N	L	Σ	N	L	Σ	L	Σ	L	Σ
1990/1991	30	0	30	18	0	18	0	18	0	0
1991/1992	30	0	30	23	0	23	0	36	0	0
1992/1993	30	0	30	34	0	34	0	68	0	14
1993/1994	30	0	30	30	0	30	0	77	0	21
1994/1995	30	0	30	33	0	33	0	78	0	24
1995/1996	30	0	30	33	0	33	0	80	0	0
1996/1997	50	0	50	60	0	60	0	124	0	18
1997/1998	70	0	70	70	0	70	0	146	0	23
1998/1999	90	0	90	75	0	75	0	180	0	28
1999/2000	90	0	90	75	0	75	0	211	0	34

A Dietetikus szak felvételi adatai (2000-2005)

Tanév	Felvételi irányszám			Felvételi kérelmek száma	Felvételt nyertek száma		Beiratkoztak száma		Kiadott diplomák száma		
	N	L	Σ		N	L	N	L	N	L	Σ
2000/2001	105	0	105	204	86	0	243	0	38	0	38
2001/2002	91	0	91	202	71	0	233	0	37	0	37
2002/2003	105	0	105	191	83	0	239	0	56	0	56
2003/2004	105	0	105	233	95	0	250	0	44	0	44
2004/2005	105	0	105	316	86	0	271	0	43	0	43
2005/2006	100	0	100	327	90	0	0	0	0	0	0
Összesen:	611	0	611	1473	511	0	1236	0	218	0	218



## PÉCSI TUDOMÁNYEGYETEM EGÉSZSÉGÜGYI FŐISKOLAI KAR

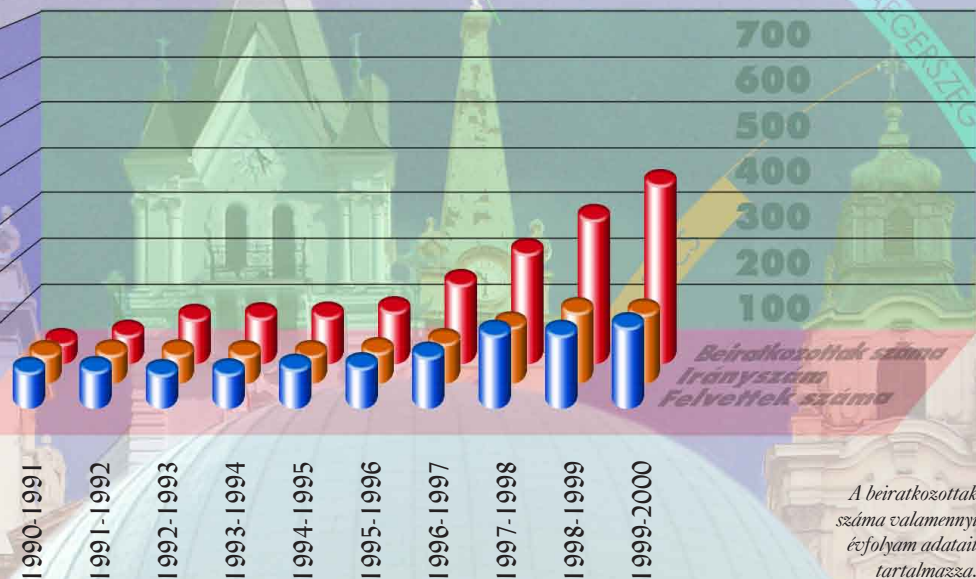
## PÉCSI TUDOMÁNYEGYETEM EGÉSZSÉGÜGYI FŐISKOLAI KAR

A Gyógytornász szak felvételi adatai (1990-1999)

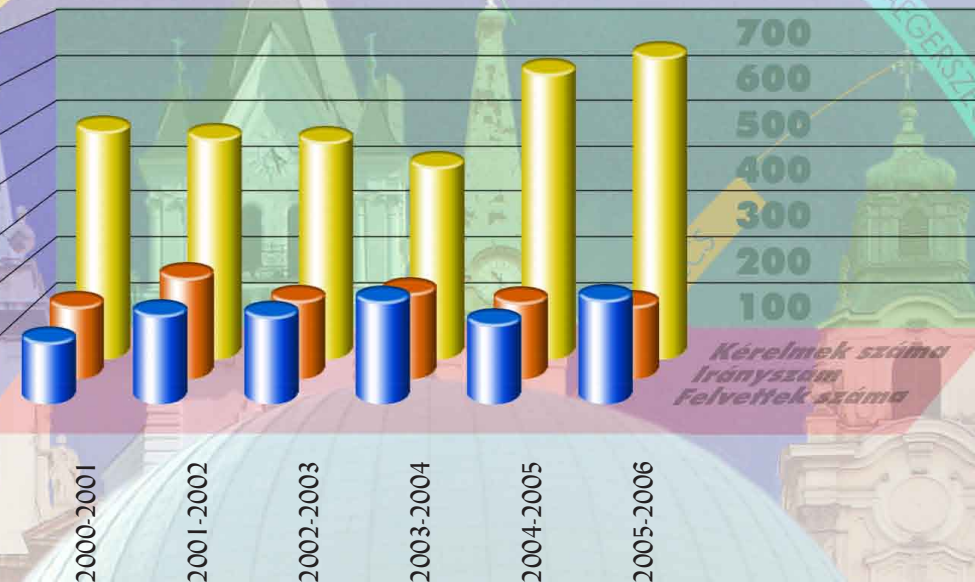
Tanév	Felvételi irányszám			Felvételt nyertek			Beiratkoztak		Diplomák	
	N	L	Σ	N	L	Σ	L	Σ	L	Σ
1990/1991	30	0	30	31	0	31	0	31	0	0
1991/1992	30	0	30	31	0	31	0	57	0	0
1992/1993	30	0	30	25	0	25	0	82	0	26
1993/1994	30	0	30	30	0	30	0	84	0	29
1994/1995	30	0	30	32	0	32	0	82	0	24
1995/1996	40	0	40	34	0	34	0	92	0	0
1996/1997	50	0	50	54	0	54	0	138	0	24
1997/1998	80	0	80	84	0	84	0	193	0	27
1998/1999	100	0	100	85	0	85	0	241	0	31
1999/2000	100	0	100	96	0	96	0	300	0	46

A Gyógytornász szak felvételi adatai (2000-2005)

Tanév	Felvételi irányszám			Felvételi kérelmek száma	Felvételt nyertek száma		Beiratkoztak száma		Kiadott diplomák száma		
	N	L	Σ	Σ	N	L	N	L	N	L	Σ
2000/2001	140	0	140	466	122	0	377	0	73	0	73
2001/2002	197	0	197	450	187	0	473	0	61	0	61
2002/2003	150	0	150	448	183	0	536	0	85	0	85
2003/2004	170	0	170	389	213	0	637	0	103	0	103
2004/2005	150	0	150	588	167	0	652	0	143	0	143
2005/2006	144	0	144	628	214	0	0	0	0	0	0
Összesen:	951	0	951	2969	1086	0	2675	0	465	0	465



A beiratkoztottak száma valamennyi évfolyam adatait tartalmazza.



## PÉCSI TUDOMÁNYEGYETEM EGÉSZSÉGÜGYI FŐISKOLAI KAR

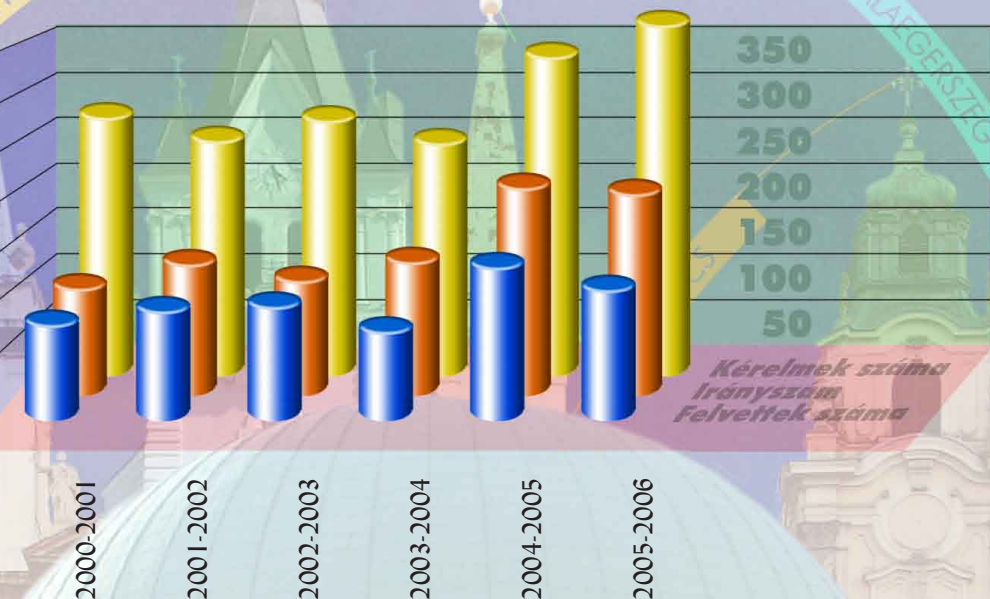
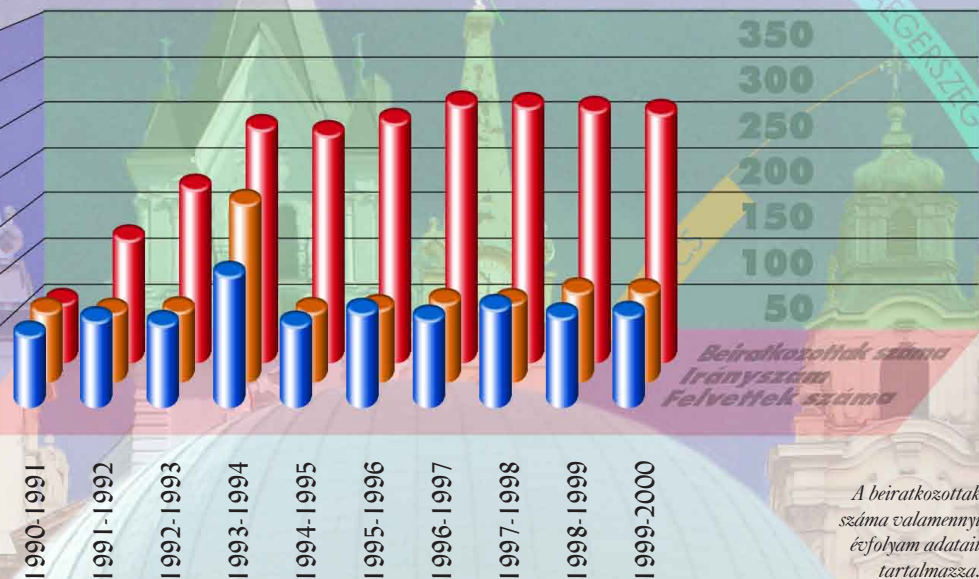
## PÉCSI TUDOMÁNYEGYETEM EGÉSZSÉGÜGYI FŐISKOLAI KAR

A Védőnő szak felvételi adatai (1990-1999)

Tanév	Felvételi irányszám			Felvételt nyertek			Beiratkozottak		Diplomák	
	N	L	Σ	N	L	Σ	L	Σ	L	Σ
1990/1991	60	0	60	53	0	53	0	53	0	0
1991/1992	60	0	60	64	0	64	0	113	0	0
1992/1993	60	0	60	62	0	62	0	165	0	47
1993/1994	60	100	160	55	53	108	51	219	0	57
1994/1995	60	0	60	64	0	64	38	213	0	50
1995/1996	65	0	65	75	0	75	37	226	37	37
1996/1997	70	0	70	69	0	69	0	241	0	55
1997/1998	70	0	70	77	0	77	0	240	0	60
1998/1999	80	0	80	71	0	71	0	238	0	60
1999/2000	80	0	80	72	0	72	0	235	0	55

A Védőnő szak felvételi adatai (2000-2005)

Tanév	Felvételi irányszám			Felvételi kérelmek száma	Felvételt nyertek száma		Beiratkozottak száma		Kiadott diplomák száma		
	N	L	Σ		N	L	N	L	N	L	Σ
2000/2001	100	0	100	256	91	0	258	0	57	0	57
2001/2002	125	0	125	233	107	0	288	0	45	0	45
2002/2003	110	0	110	250	113	0	300	0	56	0	56
2003/2004	130	0	130	228	88	0	305	0	72	0	72
2004/2005	165	40	205	316	105	49	327	39	62	0	62
2005/2006	160	40	200	346	109	23	0	0	0	0	0
Összesen:	790	80	870	1629	613	72	1478	39	292	0	292



## PÉCSI TUDOMÁNYEGYETEM EGÉSZSÉGÜGYI FŐISKOLAI KAR

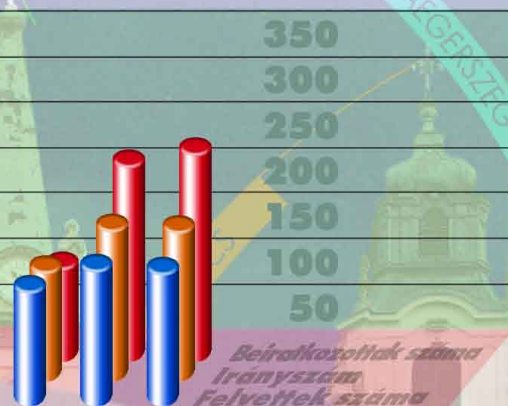
## PÉCSI TUDOMÁNYEGYETEM EGÉSZSÉGÜGYI FŐISKOLAI KAR

Az Egészségbiztosítási szak felvételi adatai (1990-1999)

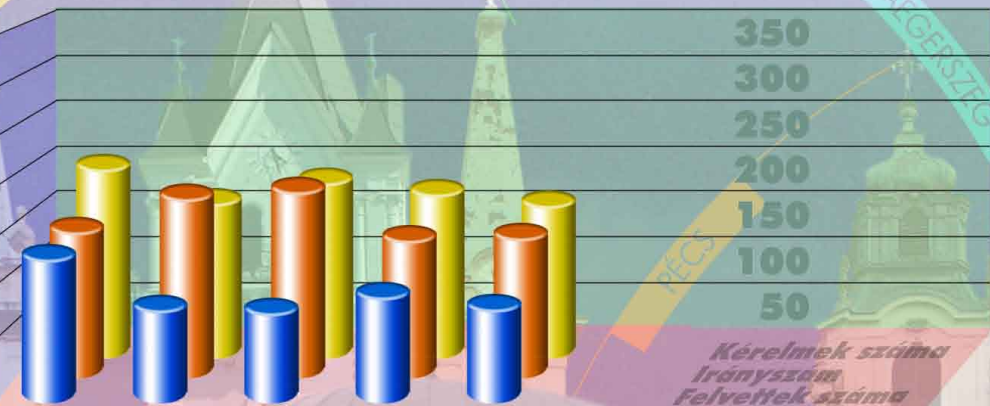
Tanév	Felvételi irányszám			Felvételt nyertek			Beiratkozottak		Diplomák	
	N	L	Σ	N	L	Σ	L	Σ	L	Σ
1990/91	0	0	0	0	0	0	0	0	0	0
1991/92	0	0	0	0	0	0	0	0	0	0
1992/93	0	0	0	0	0	0	0	0	0	0
1993/94	0	0	0	0	0	0	0	0	0	0
1994/95	0	0	0	0	0	0	0	0	0	0
1995/96	0	0	0	0	0	0	0	0	0	0
1996/97	0	0	0	0	0	0	0	0	0	0
1997/98	20	80	100	23	73	96	70	90	0	0
1998/99	40	100	140	27	88	115	149	194	0	0
1999/2000	40	100	140	24	89	113	204	266	0	0

Az Egészségbiztosítási szak felvételi adatai (2000-2005)

Tanév	Felvételi irányszám			Felvételi kérelmek száma	Felvételt nyertek száma		Beiratkozottak száma		Kiadott diplomák száma		
	N	L	Σ	Σ	N	L	N	L	N	L	Σ
2000/2001	41	100	141	185	25	104	85	273	19	60	79
2001/2002	40	135	175	153	25	63	82	244	20	48	68
2002/2003	40	135	175	173	21	64	78	216	15	42	57
2003/2004	40	95	135	164	20	80	79	229	21	57	78
2004/2005	40	95	135	155	21	65	74	221	19	52	71
2005/2006											
Σ	201	560	761	830	112	376	398	1183	94	259	353



A beiratkozottak száma valamennyi évfolyam adatait tartalmazza.



2000-2001  
2001-2002  
2002-2003  
2003-2004  
2004-2005  
2005-2006

## PÉCSI TUDOMÁNYEGYETEM EGÉSZSÉGÜGYI FŐISKOLAI KAR

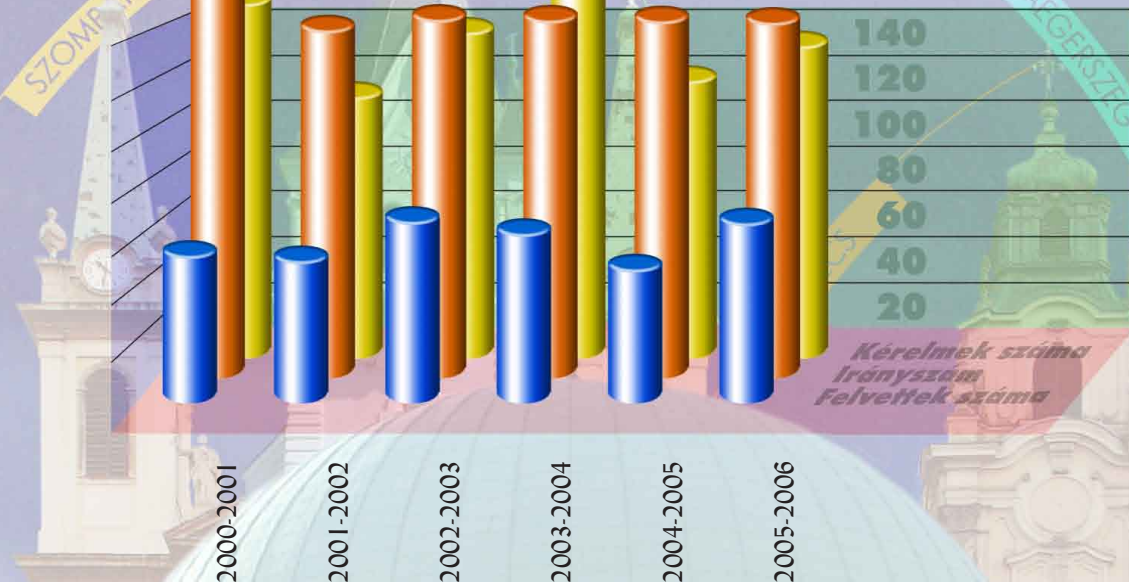
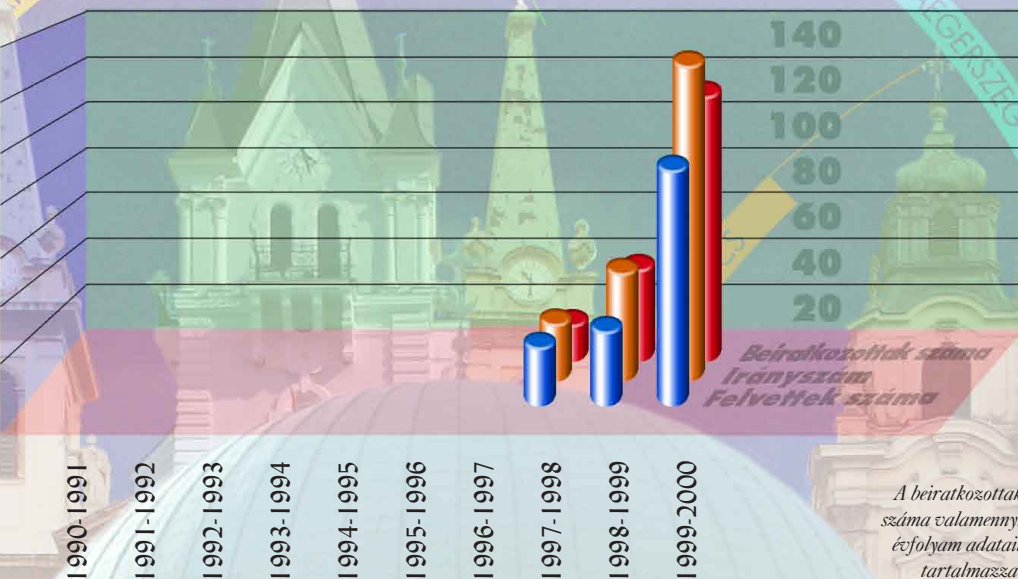
## PÉCSI TUDOMÁNYEGYETEM EGÉSZSÉGÜGYI FŐISKOLAI KAR

## Az Orvosdiagnosztikai laboratóriumi analitikus szak felvételi adatai (1990-1999)

Tanév	Felvételi irányszám			Felvételt nyertek			Beiratkozottak		Diplomák	
	N	L	Σ	N	L	Σ	L	Σ	L	Σ
1990/1991	0	0	0	0	0	0	0	0	0	0
1991/1992	0	0	0	0	0	0	0	0	0	0
1992/1993	0	0	0	0	0	0	0	0	0	0
1993/1994	0	0	0	0	0	0	0	0	0	0
1994/1995	0	0	0	0	0	0	0	0	0	0
1995/1996	0	0	0	0	0	0	0	0	0	0
1996/1997	0	0	0	0	0	0	0	0	0	0
1997/1998	25	0	25	25	0	25	0	17	0	0
1998/1999	45	0	45	29	0	29	0	40	0	0
1999/2000	45	80	125	23	69	92	53	108	0	0

## Az Orvosdiagnosztikai laboratóriumi analitikus szak felvételi adatai (2000-2005)

Tanév	Felvételi irányszám			Felvételi kérelmek száma	Felvételt nyertek száma		Beiratkozottak száma		Kiadott diplomák száma		
	N	L	Σ	Σ	N	L	N	L	N	L	Σ
2000/2001	60	90	150	132	30	25	76	65	15	0	15
2001/2002	45	85	130	96	24	29	76	91	19	0	19
2002/2003	50	85	135	122	30	37	78	109	52	34	86
2003/2004	50	85	135	144	24	40	77	104	13	14	27
2004/2005	50	85	135	102	17	34	71	116	9	15	24
2005/2006	49	85	134	116	27	41	0	0	0	0	0
Σ	304	515	819	712	152	206	378	485	108	63	171





## PÉCSI TUDOMÁNYEGYETEM EGÉSZSÉGÜGYI FŐISKOLAI KAR

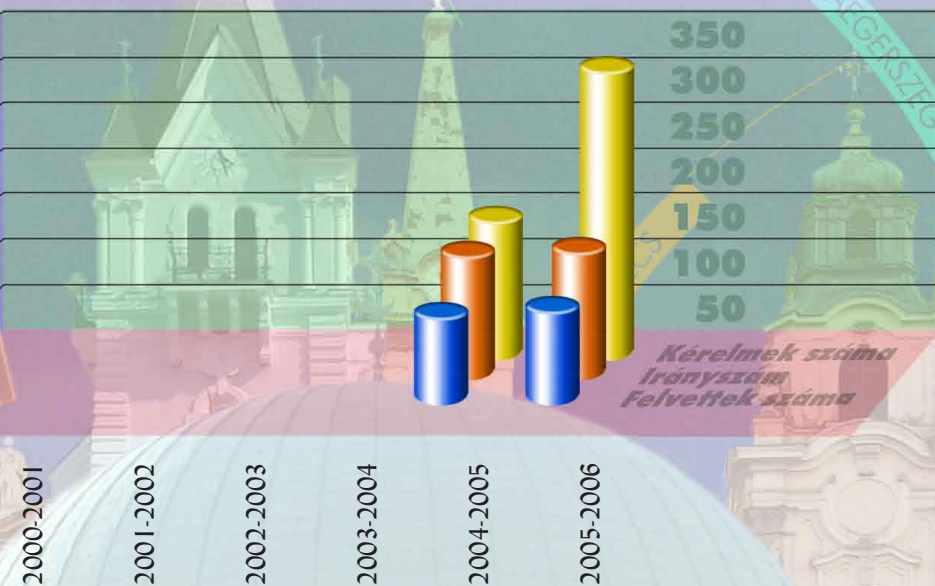
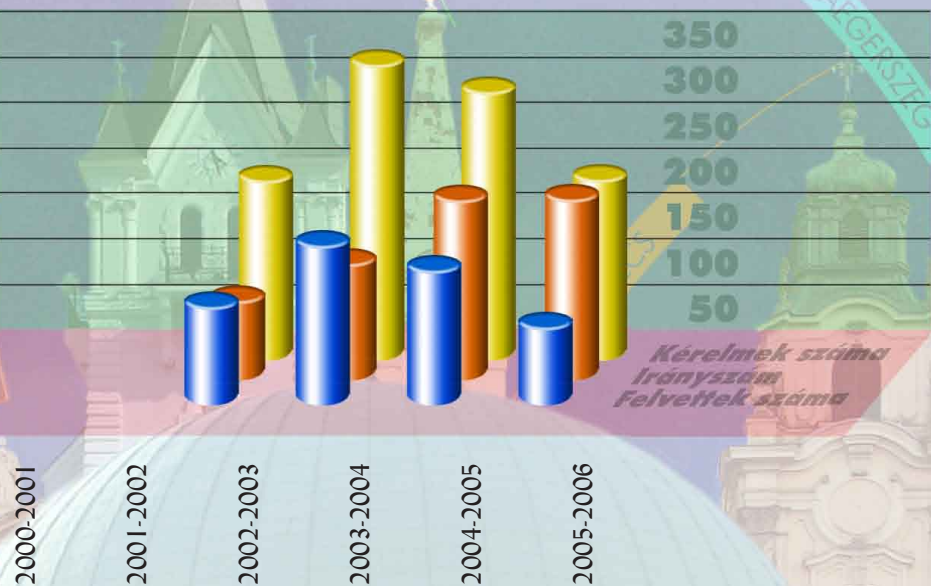
## PÉCSI TUDOMÁNYEGYETEM EGÉSZSÉGÜGYI FŐISKOLAI KAR

Az Egészségtanár (testnevelés, kémia, biológia) szak felvételi adatai (2000-2005)

Tanév	Felvételi irányszám			Felvételi kérelmek száma	Felvételt nyertek száma		Beiratkozottak száma		Kiadott diplomák száma		
	N	L	Σ		N	L	N	L	N	L	Σ
2000/2001	0	0	0	0	0	0	0	0	0	0	0
2001/2002	0	0	0	0	0	0	0	0	0	0	0
2002/2003	50	30	80	191	33	71	30	63	0	0	0
2003/2004	50	70	120	316	34	132	52	171	0	0	0
2004/2005	130	70	200	290	40	100	73	243	14	18	32
2005/2006	126	70	196	190	0	82	0	0	0	0	0
Összesen:	356	240	596	987	107	385	155	477	14	18	32

A Mentőtiszt szak felvételi adatai (2000-2005)

Tanév	Felvételi irányszám			Felvételi kérelmek száma	Felvételt nyertek száma		Beiratkozottak száma		Kiadott diplomák száma		
	N	L	Σ		N	L	N	L	N	L	Σ
2000/2001	0	0	0	0	0	0	0	0	0	0	0
2001/2002	0	0	0	0	0	0	0	0	0	0	0
2002/2003	0	0	0	0	0	0	0	0	0	0	0
2003/2004	0	0	0	0	0	0	0	0	0	0	0
2004/2005	40	90	130	136	34	60	23	58	0	0	0
2005/2006	39	90	129	298	31	70	0	0	0	0	0
Összesen:	79	180	259	434	65	130	23	58	0	0	0



## PÉCSI TUDOMÁNYEGYETEM EGÉSZSÉGÜGYI FŐISKOLAI KAR

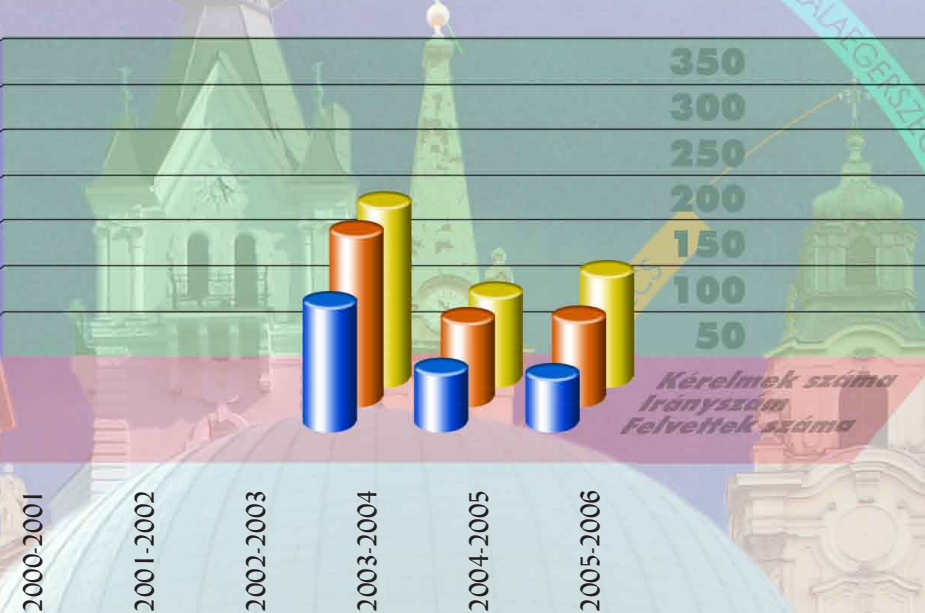
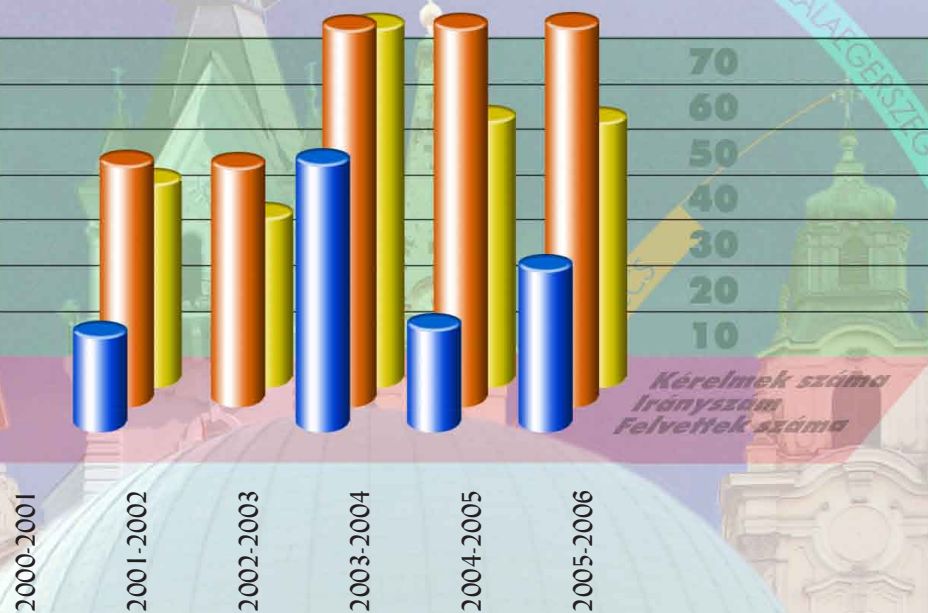
## PÉCSI TUDOMÁNYEGYETEM EGÉSZSÉGÜGYI FŐISKOLAI KAR

A Szülésző szak felvételi adatai (2000-2005)

Tanév	Felvételi irányszám			Felvételi kérelmek száma Σ	Felvételt nyertek száma		Beiratkozottak száma		Kiadott diplomák száma		
	N	L	Σ		N	L	N	L	N	L	Σ
2000/2001	0	0	0	5	0	0	0	0	0	0	0
2001/2002	50	0	50	40	19	0	17	0	0	0	0
2002/2003	50	0	50	34	0	0	14	0	0	0	0
2003/2004	50	30	80	76	20	36	31	60	0	0	0
2004/2005	50	30	80	56	21	0	31	51	0	0	0
2005/2006	50	30	80	55	21	13	0	0	0	0	0
<b>Összesen:</b>	<b>250</b>	<b>90</b>	<b>340</b>	<b>266</b>	<b>81</b>	<b>49</b>	<b>93</b>	<b>111</b>	<b>0</b>	<b>0</b>	<b>0</b>

A Diagnosztikai képkeltő szak felvételi adatai (2000-2005)

Tanév	Felvételi irányszám			Felvételi kérelmek száma Σ	Felvételt nyertek száma		Beiratkozottak száma		Kiadott diplomák száma		
	N	L	Σ		N	L	N	L	N	L	Σ
2000/2001	0	0	0	0	0	0	0	0	0	0	0
2001/2002	0	0	0	0	0	0	0	0	0	0	0
2002/2003	0	0	0	0	0	0	0	0	0	0	0
2003/2004	85	85	170	188	25	93	17	79	0	0	0
2004/2005	45	45	90	97	25	32	40	104	0	0	0
2005/2006	45	45	90	117	21	31	0	0	0	0	0
<b>Összesen:</b>	<b>175</b>	<b>175</b>	<b>350</b>	<b>402</b>	<b>71</b>	<b>156</b>	<b>57</b>	<b>183</b>	<b>0</b>	<b>0</b>	<b>0</b>



## PÉCSI TUDOMÁNYEGYETEM EGÉSZSÉGÜGYI FŐISKOLAI KAR

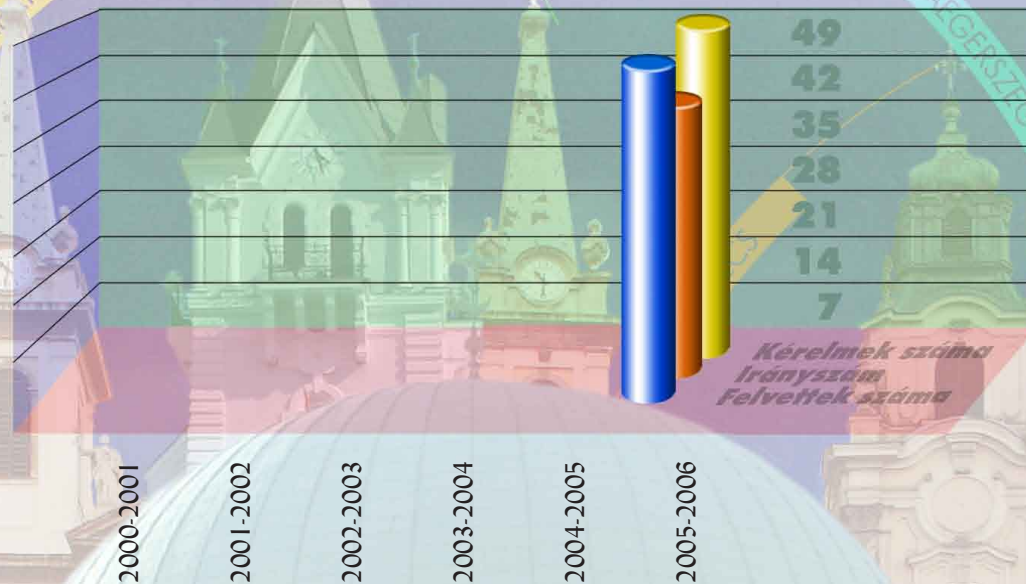
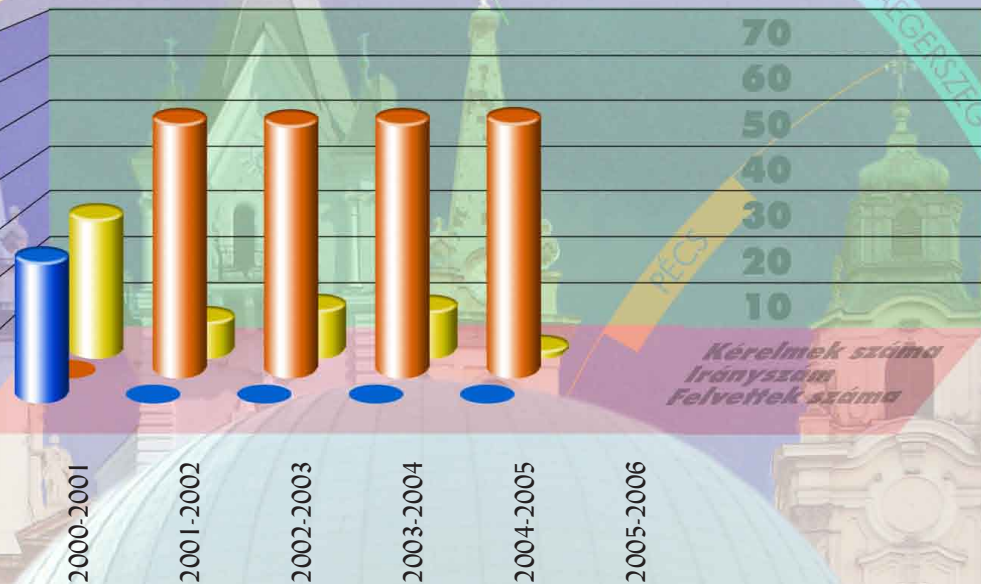
## PÉCSI TUDOMÁNYEGYETEM EGÉSZSÉGÜGYI FŐISKOLAI KAR

## A Képi diagnosztikai és intervencióss asszisztens szak felvételi adatai (2000-2005)

## A Csecsemő- és kisgyermeknevelő,-gondozó szak felvételi adatai (2000-2005)

Tanév	Felvételi irányszám			Felvételi kérelmek száma	Felvételt nyertek száma		Beiratkozottak száma		Kiadott diplomák száma		
	N	L	Σ	Σ	N	L	N	L	N	L	Σ
2000/2001	0	0	0	28	0	26	0	26	0	0	0
2001/2002	0	50	50	7	0	0	0	14	0	0	0
2002/2003	0	50	50	10	0	0	0	14	0	0	0
2003/2004	0	50	50	10	0	0	0	0	0	0	0
2004/2005	0	50	50	1	0	0	0	0	0	0	0
2005/2006	0	0	0	0	0	0	0	0	0	0	0
Összesen:	0	200	200	56	0	26	0	54	0	0	0

Tanév	Felvételi irányszám			Felvételi kérelmek száma	Felvételt nyertek száma		Beiratkozottak száma		Kiadott diplomák száma		
	N	L	Σ	Σ	N	L	N	L	N	L	Σ
2000/2001	0	0	0	0	0	0	0	0	0	0	0
2001/2002	0	0	0	0	0	0	0	0	0	0	0
2002/2003	0	0	0	0	0	0	0	0	0	0	0
2003/2004	0	0	0	0	0	0	0	0	0	0	0
2004/2005	0	0	0	0	0	0	0	0	0	0	0
2005/2006	0	40	40	47	0	46	0	0	0	0	0
Összesen:	0	40	40	47	0	46	0	0	0	0	0



15 ÉVES A



PÉCSI TUDOMÁNYEGYETEM EGÉSZSÉGÜGYI FŐISKOLAI KAR

